



Ministero del Lavoro, della Salute e delle Politiche Sociali

Codice per la Tutela e la Gestione degli Equidi

Principi generali

Il codice fornisce i criteri essenziali per la corretta gestione degli equidi, secondo la buona prassi e comportamenti etici, a tutela della salute e del benessere degli stessi.

Il codice si applica alle seguenti specie: cavalli, pony, asini, muli e bardotti.

Il codice promuove la corretta relazione uomo-animale, nel rispetto della dignità dell'equide come essere senziente.

È rivolto a tutti coloro che si occupano, a qualsiasi titolo, di equidi e si propone di diffondere una corretta cultura equestre.

Agli equidi vanno riconosciute importanti funzioni sociali, formative, sportive, agonistiche, ludiche e terapeutiche e chi, a qualsiasi titolo, li detiene ne accetta i doveri di cura e custodia assumendone la piena responsabilità.

Il proprietario e colui che detiene l'equide a qualsiasi titolo (detentore) sono responsabili del benessere, del controllo e della conduzione dell'animale e rispondono, sia civilmente che penalmente dei danni o lesioni a persone, animali e cose provocati dall'animale stesso.

L'operato di tutti coloro che si occupano di equidi a qualsiasi titolo deve essere orientato allo sviluppo dell'eccellenza delle attività e delle professionalità coinvolte, anche attraverso il parametro essenziale della tutela del benessere degli animali.

Il codice fissa parametri di qualità che costituiscono i “livelli essenziali di benessere per l'animale” che devono essere garantiti in termini di civiltà e rispetto delle norme di legge contro il maltrattamento.

1. Detenzione degli equidi

Il proprietario e il detentore devono considerare le esigenze etologiche e fisiologiche dell'equide provvedendo al suo benessere, alla sua idonea sistemazione, fornendo alimentazione e cure.

Gli equidi devono essere accuditi da persone in possesso di adeguate capacità e competenze in qualsiasi contesto; nell'ambito di attività economiche, nell'allevamento e nelle scuderie deve essere previsto personale in numero sufficiente. Deve essere altresì assicurata l'ispezione e la cura degli animali a intervalli adeguati e non meno di una volta al giorno al fine di provvedere ai loro bisogni essenziali.

Devono essere evitate pratiche di allevamento, addestramento e utilizzo che causino agli animali sofferenze o lesioni, che li pongano in stato d'ansietà o ne ledano la dignità.

L'alimentazione e la cura sono adeguati se, alla luce delle conoscenze scientifiche di medicina veterinaria, rispondono alle esigenze degli equidi.

1.1 Alimentazione e stato di nutrizione

La corretta alimentazione è fondamentale per mantenere l'equide nelle condizioni ottimali, deve essere di qualità adeguata e in quantità sufficiente e va predisposta in considerazione alle caratteristiche di specie, di razza e in relazione al fabbisogno metabolico.

Gli equidi sono erbivori che vanno alimentati con moderate quantità di cibo somministrato più volte al giorno e riforniti in modo permanente di acqua.

Nella razione alimentare vanno assicurate le giuste proporzioni tra gli alimenti (erba, fieno, fieno insilato, mangimi, etc.) in base alle esigenze della specie, a quelle fisiologiche e all'attività svolta, anche al fine di evitare l'insorgere di eventuali patologie.

I foraggi e i mangimi devono essere di buona qualità e correttamente conservati.

Un buon pascolo può assicurare un importante apporto di fibre e di minerali, ma in caso di scarsità di erba è necessario integrare la dieta dell'equide con ulteriori alimenti.

Mangime e foraggio ammuffito o stantio non possono essere somministrati.

Gli equidi non possono essere sottoposti a lavori intensi subito dopo la somministrazione di cibo.

Le attrezzature per la somministrazione di alimenti e di acqua vanno progettate, costruite e installate in modo da ridurre al minimo le possibilità di contaminazione e non devono potenzialmente rappresentare per gli animali motivo di difficoltà gestionale o causa di lesioni.

Nel caso di equidi nutriti in gruppo le mangiatoie devono essere tali da garantire la possibilità di alimentazione per ciascun animale e ridurre al minimo i rischi di conflitto o competizione.

Il peso e lo stato di nutrizione di ogni equide vanno regolarmente monitorati al fine di individuare tempestivamente cali ponderali quali indicatori di malessere o patologia. Qualunque variazione nella dieta, sia per qualità o quantità, deve avvenire in modo graduale, anche al fine di evitare eventuali patologie correlate.

Sono allegate al presente codice le tabelle indicative per la valutazione dello stato nutrizionale degli equidi.

1.1.1 Acqua

Gli equidi necessitano quotidianamente di una elevata quantità di acqua che varia a seconda del singolo soggetto, dell'attività e della temperatura esterna; devono pertanto avere una costante disponibilità di acqua fresca, pulita, priva di residui e sostanze estranee che ne alterino sapore ed odore.

Anche nel caso di equidi detenuti all'aperto l'accesso alle fonti di acqua deve essere agevole e l'acqua deve essere in quantità e di qualità adeguata.

Gli abbeveratoi e i contenitori di acqua vanno puliti con regolarità.

Nel caso di equidi scuderizzati l'erogatore automatico di acqua va previsto in ogni box.

1.2 Gestione e cura

Il proprietario e il detentore sono tenuti a verificare la salute e il benessere dell'equide nonché lo stato e l'efficienza delle strutture, delle attrezzature e degli impianti, sia automatici che meccanici e ad ispezionare gli stessi almeno una volta al giorno.

Qualora si rilevino difetti di funzionamento si deve provvedere prontamente alla loro riparazione e nel frattempo approntare adeguate misure per salvaguardare la salute e il benessere dell'animale.

Le attrezzature e i diversi accessori devono essere posizionati in modo da non provocare lesioni agli equidi e, se accessibili, devono essere privi di asperità o spigoli appuntiti o taglienti.

Il proprietario e il detentore devono assicurare adeguate cure agli animali malati o feriti, ricorrendo all'intervento del medico veterinario quando necessario e sono responsabili dell'attuazione delle cure sanitarie e dei trattamenti prescritti.

L'utilizzo e la detenzione dei farmaci veterinari deve avvenire conformemente alle disposizioni previste dal decreto legislativo 6 aprile 2006, n. 193 recante codice comunitario dei medicinali veterinari e successive modificazioni e integrazioni (G.U. Serie Generale n. 121 del 26 maggio 2006).

Il proprietario e il detentore devono provvedere a:

- a) assicurare la regolare igiene e pulizia degli spazi di dimora degli equidi;
- b) assicurare un riparo idoneo, integro, pulito e proporzionato alle dimensioni dell'animale;
- c) consentire all'equide un regolare esercizio fisico;
- d) adottare le precauzioni necessarie per evitare la fuga.

Gli equidi sono animali che in natura vivono in branco e preferibilmente in gruppi sociali. Dovrebbero poter socializzare con membri della loro stessa specie ma, ove ciò non sia possibile, altri animali possono essere impiegati per dar loro compagnia.

Nella formazione di nuovi gruppi occorre prestare attenzione alla compatibilità dei diversi componenti ed è indispensabile separare i soggetti incompatibili.

Va garantita la libertà di movimento propria dell'animale che non deve essere limitata in modo tale da causare all'equide inutili sofferenze o lesioni.

Qualora gli equidi siano custoditi all'interno di un box va prevista la fruizione quotidiana di un paddock compatibile con le caratteristiche morfologiche e della razza nonché la possibilità di regolare esercizio fisico.

La scuderizzazione permanente in posta risulta inadeguata ed è pertanto consigliabile che gli equidi siano scuderizzati in box.

Gli equidi, ad esclusione di quelli detenuti all'aperto, vanno puliti e strigliati regolarmente e si deve inoltre provvedere alla regolare cura e pareggio dei piedi.

1.4 Impianti per la detenzione degli equidi

Gli impianti per la detenzione degli equidi devono coniugare le vigenti disposizioni di legge in materia di urbanistica, edilizia, igiene pubblica, prevenzione e sicurezza con le esigenze etologiche, fisiologiche e di tutela della salute e del benessere degli equidi.

Tutti i materiali utilizzati per la costruzione dei locali di stabulazione o che direttamente o indirettamente vengono a contatto con gli equidi, devono essere tali da minimizzare i rischi fisici, chimici, biologici e tossicologici.

1.4.1 Requisiti essenziali per gli impianti di scuderizzazione permanenti

Per strutture permanenti si intendono le strutture fisse ove sono ricoverati equidi per qualsivoglia attività.

Le aree di scuderizzazione vanno realizzate ed attrezzate in modo da consentire la permanenza degli equidi e lo svolgimento delle attività con gli equidi in condizione di sicurezza ed igiene sia per gli animali che per gli utenti.

1.4.2 Spazi per la stabulazione dei cavalli

Le strutture vanno realizzate in materiali idonei tali da resistere e proteggere gli animali dagli eventi atmosferici nonché garantire un adeguato isolamento termico.

Le pareti devono avere caratteristiche di particolare resistenza agli urti e ai calci degli animali, soprattutto nella parte inferiore e comunque almeno fino ad un'altezza di mt. 1,20.

Nel caso in cui non sia prevista una parete piena al di sopra di mt 1,20, le eventuali pareti grigliate o con sbarre, devono essere concepite in modo tale da non consentire il passaggio dell'arto del cavallo.

Le pareti dovranno essere impermeabili, lisce e senza asperità, facilmente lavabili e disinfettabili.

1.4.3 Pavimentazione

Tutte le pavimentazioni calpestabili destinate ai cavalli devono essere non sdruciolevoli, con una pendenza moderata e tale da consentire il drenaggio e una facile pulizia delle superfici.

1.4.4 Porte di accesso

Le porte di accesso dovrebbero essere di altezza non inferiore a mt 3, di dimensioni non inferiori a mt 1.20 di larghezza e provviste di una porta inferiore e di una porta superiore, con spigolo stondati; la porta inferiore dovrebbe avere un'altezza tale che il cavallo o il pony possa agevolmente guardare all'esterno.

Le porte dovranno aprirsi o scorrere all'esterno ed essere provviste di meccanismi per assicurare la chiusura ma tali da garantire un'apertura veloce in caso di evacuazione degli animali per emergenza.

Non è opportuno predisporre file parallele di box in numero superiore a dieci. In caso di file di numero superiore sarà necessario interrompere la successione e prevedere vie di fuga tra i blocchi di box.

È consigliabile che ogni box garantisca l'affaccio verso l'esterno del cavallo con finestra dotata di sportello di chiusura.

1.4.5 Copertura

Il tetto deve garantire un'adeguata protezione e coibentazione ed essere posto ad un'altezza tale da permettere adeguata ventilazione e comunque non inferiore a mt 3.

1.4.6 Finestre

Le finestre devono garantire adeguata luminosità e circolazione di aria.

Nel caso in cui le finestre siano accessibili agli equidi, si consiglia l'utilizzo di materiali infrangibili oppure la predisposizione di griglie poste a protezione.

1.4.7 Ventilazione

Va prevista la ventilazione naturale o forzata nei locali di detenzione degli equidi tale da non creare correnti d'aria dirette sugli equidi.

Le aperture destinate all'aerazione devono essere proporzionali al volume della struttura.

Un'adeguata pulizia e ventilazione delle scuderie dovrebbero consentire la riduzione al minimo delle polveri.

1.4.8 Temperatura

Nelle aree di scuderizzazione dovrebbe essere garantita una temperatura compresa tra 0° e 35°C ed in situazioni meteorologiche particolari vanno assunte misure a tutela degli equidi anche attraverso una ventilazione forzata.

1.4.9 Rumore

Gli equidi non vanno sottoposti a rumori eccessivi per un periodo prolungato.

1.4.10 Illuminazione e impianti elettrici

Gli animali custoditi nei box e nelle scuderie non possono essere tenuti né costantemente al buio né costantemente esposti ad illuminazione artificiale.

Al fine di consentire l'ispezione completa degli animali va prevista un'adeguata illuminazione fissa o mobile e ogni box dovrebbe essere dotato di impianto di illuminazione.

Gli impianti elettrici vanno predisposti in maniera tale da non essere accessibili agli equidi e prevedere un numero adeguato di prese di corrente.

1.4.12 Impianti tecnici

Sono compresi tra gli impianti tecnici, gli impianti elettrici, gli impianti di allarme e rilevazione antincendio, l'impianto idrico e l'impianto antincendio e di videosorveglianza.

Gli impianti tecnici dovranno essere realizzati in conformità alla vigente normativa di legge.

1.4.15 Dimensione dei box

Il box deve avere spazio sufficiente per consentire all'equide di sdraiarsi, rialzarsi agevolmente e girarsi comodamente.

Le misure minime sono le seguenti:

-cavalli 3.00m x 3.00m

Misure maggiori andrebbero adottate per cavalli di taglia grande

-pony 2,80m x 2,80m

Misure inferiori potranno essere adottate per pony di piccola taglia

Per i box da parto e le fattrici con puledro andrebbero previsti spazi non inferiori a 3.00 m x 4.00 m.

I corridoi che conducono ai box dovrebbero essere sufficientemente ampi da consentire un accesso comodo e sicuro.

1.4.16 Lettiera

La lettiera deve essere costituita da materiale idoneo, atossico e possibilmente esente da polveri e muffe, mantenuta pulita ed in condizioni igieniche adeguate, asciutta ed in quantità sufficiente, tale da assicurare protezione contro lesioni e consentire all'equide di sdraiarsi comodamente.

1.5 Requisiti essenziali per gli impianti di scuderizzazione provvisori

Nel caso di manifestazioni sportive, fiere, mostre, rassegne, etc., possono essere predisposte strutture provvisorie per la scuderizzazione degli equidi che devono comunque essere idonee a garantire la tutela del loro benessere, salute e sicurezza.

Gli impianti dovrebbero avere caratteristiche di facile e veloce montaggio e smontaggio utilizzando adeguati sistemi di aggancio che ne garantiscano la solidità e l'incolumità per persone e animali.

1.5.1 Coperture dei box

Le coperture dei box vanno realizzate con materiali resistenti agli eventi atmosferici, ancorati alle strutture portanti e di adeguate pendenze, sollevati rispetto ad almeno una delle pareti verticali, in modo da permettere il naturale ricircolo dell'aria tra box e box.

Sono sconsigliabili coperture in teli di pvc, policarbonato, vetro e simili.

Le coperture vanno debitamente ancorate alla struttura portante e andrebbero coibentate con materiale isolante atossico e privo di sostanze dannose per l'ambiente.

In caso di realizzazione di più box affacciati su corridoio interno (il corridoio non potrà avere larghezza inferiore a mt. 3,00 ed altezza inferiore a mt. 2,80), detti corridoi dovrebbero essere protetti dalle intemperie e dagli agenti atmosferici e comunque garantire una sufficiente aerazione.

I box affacciati all'esterno dovranno avere uno sporto di copertura non inferiore a mt. 1,20 ed altezza da terra non inferiore a mt. 2,80 (misura sotto il livello inferiore della grondaia). Non sono ammissibili file parallele di box accostati superiori a dieci. In caso di file superiori va interrotta successione prevedendo vie di fuga tra i diversi blocchi di box.

1.5.2 Pareti di tamponamento

Devono essere ancorate e/o incorporate con le strutture portanti e realizzate in materiale adeguatamente resistente alle intemperie e alle condizioni atmosferiche.

Dovrebbero avere caratteristiche di particolare resistenza agli urti e ai calci degli animali, soprattutto nella parte inferiore delle pareti e comunque per un'altezza non inferiore a mt 1,20. Per la parte superiore a mt 1,20 si rimanda a quanto indicato per le strutture permanenti.

Dovrebbero, inoltre, avere caratteristiche di impermeabilità, essere lisce e senza asperità, facilmente lavabili e disinfettabili, di altezza non inferiore a mt. 2,80.

All'interno dei box e comunque in ogni locale non dovrebbero essere presenti superfici sporgenti ad eccezione di mangiatoie e beverini.

Impianti quali rubinetti, prese elettriche, interruttori, etc, non dovrebbero essere posizionati in luoghi accessibili dal cavallo.

1.5.3 Porte

Le porte di accesso dovrebbero avere dimensioni non inferiori a mt. 1,20 di larghezza e a mt. 2,80 di altezza, aprirsi o scorrere sempre verso l'esterno.

E' auspicabile garantire la possibilità di affaccio all'esterno all'animale scuderizzato.

1.5.4 Pavimentazioni

I box dovrebbero essere realizzati ed installati su superfici stabili.

Le pavimentazioni dovrebbero avere adeguate pendenze per permettere lo scolo delle acque meteoriche e non presentare pozzetti o griglie di scarico in aree potenzialmente pericolose per gli equidi.

Non è consigliabile l'allestimento di box, seppure in via provvisoria, sul terreno vegetale naturale.

1.5.5 Ubicazione dei box

I box dovrebbero essere posizionati su superfici piane ed installati su fondi asciutti e rilevati rispetto al terreno circostante in modo da evitare in caso di pioggia l'allagamento, anche parziale, delle lettiere. Dovrebbero essere posizionati preferibilmente in aree d'ombra in modo da garantire una maggiore protezione dall'irraggiamento solare.

1.5.6 Accessori

E' auspicabile l'installazione all'interno di ogni box di beverino automatico. Dovrebbe essere garantita una illuminazione artificiale almeno ogni due box.

1.5.7 Gli impianti degli ambienti di scuderizzazione provvisoria dovrebbero essere in possesso di requisiti analoghi a quelli previsti per le strutture fisse.

1.6 Detenzione degli equidi in aree all'aperto

Gli equidi detenuti all'aperto dovrebbero disporre di un'adeguata protezione, naturale o artificiale che offra riparo dalle intemperie.

Per il ricovero permanente all'aperto l'area a disposizione deve essere proporzionale al numero degli equidi e non inferiore a mq 800 per animale e disporre di adeguate risorse alimentari naturali o approvvigionate.

Le aree dovrebbero essere dotate di fondo tale da consentire il drenaggio delle acque piovane, di zone d'ombra e di tettoia tamponata almeno sui tre lati esposti ai venti prevalenti.

Per il ricovero temporaneo, è sufficiente un'area più piccola, comunque non inferiore a mq 200 per equide.

Una corretta gestione dell'area all'aperto dovrebbe prevedere la raccolta delle fiande, la rotazione delle aree di pascolo, lo spostamento degli equidi quando il terreno è troppo umido, la movimentazione del terreno per aiutare il contenimento dei parassiti.

Le aree devono essere bonificate da oggetti potenzialmente pericolosi.
Dovrebbe essere esclusa la presenza di piante velenose.

I cavalli tenuti costantemente in aree all'aperto dovrebbero essere controllati periodicamente, almeno una volta al giorno.

1.7 Recinzioni

Le recinzioni dovrebbero essere sufficientemente solide e di una altezza adeguata ad impedire la fuga dell'animale, realizzate con materiali idonei e mantenute in modo tale da non provocare danni agli animali.

Fili spinati o reti per ovini non dovrebbero essere usati nelle aree che ospitano equidi e qualora sia utilizzato filo metallico devono essere prese misure atte ad assicurare che sia sufficientemente visibile.

Le staccionate dovrebbero essere realizzate con un'altezza minima di mt 1,20, tuttavia diversi criteri possono essere utilizzati per pony e cavalli interi. La filagna inferiore può essere posta a mt 0,5 dal suolo.

Per i cavalli interi dovrebbe essere prevista una doppia linea di staccionata e, in alcuni casi, una delimitazione elettrificata lungo la parte superiore della palizzata.

La recinzione elettrica può essere utilizzata per divisioni temporanee interne ma non come unico sistema di delimitazione perimetrale dell'area dedicata.

Le uscite dovrebbero essere progettate in modo da permettere un facile e sicuro passaggio dei cavalli.

I cancelli vanno chiusi e assicurati saldamente.

1.8 Equidi legati

La pratica di legare l'equide in aree all'aperto, assicurandolo ad un punto in modo che sia confinato in determinato spazio, può essere adottata solo per un breve periodo di tempo e sotto la costante supervisione da parte del detentore.

In ogni caso gli equidi vanno legati utilizzando metodi di sicurezza solo per il tempo strettamente necessario e sotto costante vigilanza del detentore.

2. Allevamento, addestramento e lavoro

Nell'ambito delle diverse attività che coinvolgono gli equidi il detentore deve indirizzare le sue scelte verso le metodiche più rispettose del benessere dell'animale.

E' altresì compito del detentore:

a. verificare che gli equidi che lavorano abbiano adeguati periodi di riposo anche attraverso turnazioni;

b. verificare che le attrezzature utilizzate per il lavoro e l'addestramento degli equidi siano tali da non provocare danni agli animali.

La doma e l'addestramento dell'equide devono avvenire nel rispetto delle esigenze fisiologiche ed etologiche dell'equino.

Gli equidi richiedono di essere gestiti da personale competente, capace di instaurare una relazione di rispetto reciproco e sono particolarmente sensibili agli stimoli positivi.

Sono da evitare metodi, prassi o azioni, anche apparentemente neutri, che possono mettere in una condizione di sofferenza l'equide.

2.1 Allevamento

I metodi di allevamento e di riproduzione devono garantire agli equidi e ai loro prodotti del concepimento condizioni di benessere nel rispetto delle caratteristiche fisiologiche ed etologiche degli animali.

Fatte salve esigenze sanitarie certificate da un medico veterinario è opportuno attendere almeno il compimento del quinto mese di vita per separare il puledro dalla fattrice.

2.4 Aree di lavoro e di gara

2.4.1 Requisiti essenziali dei campi, delle piste e delle aree di lavoro

Le aree di lavoro devono essere di dimensioni idonee all'attività e al numero degli equidi impegnati e delimitate con recinzioni idonee.

I fondi devono:

- a. essere tali da assorbire le sollecitazioni indotte dall'equide e le possibili cadute del cavaliere o del fantino
- b. essere privi di asperità che potrebbero provocare traumi
- c. avere un drenaggio efficace
- d. essere tali da evitare il sollevamento di eccessive polveri
- e. essere regolari nella composizione e privi di materiali estranei o di inerti.

2.4.2 Requisiti essenziali delle aree per il lavoro del cavallo alla corda

L'area utilizzata per lavorare il cavallo alla corda dovrebbe avere un diametro minimo di mt 15 ed un fondo regolare come descritto nel precedente paragrafo.

2.4.3 Requisiti dei campi, delle piste e delle aree di gara

Le caratteristiche dei campi, delle piste e delle aree di gara sono indicate nell'ambito dei regolamenti e normative degli enti tecnico-sportivi di riferimento, ossia l'Unione Nazionale Incremento Razze Equine (U.N.I.R.E.) per le attività ippiche e la Federazione Italiana Sport Equestri (F.I.S.E.) per le attività equestri.

2.5 Manifestazioni con equidi che si svolgono al di fuori degli impianti e di percorsi ufficialmente autorizzati

I requisiti di sicurezza e salute per fantini, cavalieri ed equidi nell'ambito di manifestazioni pubbliche o private nelle quali vengono utilizzati equidi al di fuori degli impianti e dei percorsi ufficialmente autorizzati dall'Unione Nazionale Incremento Razze Equine (UNIRE), dalla Federazione Italiana Sport Equestri (FISE), dalla Federazione Equestre Internazionale (FEI) e dalle Associazioni da queste riconosciute nonché da Associazioni o enti riconosciuti dal CONI, ad eccezione di mostre, sfilate e cortei sono indicati nell'ordinanza 22 luglio 2009 del Ministero del Lavoro, della Salute e delle Politiche Sociali, in vigore dal 7 settembre 2009.

2.6 Bardatura e finimenti

La bardatura e i finimenti dovrebbero essere adatti allo scopo, ovvero commisurati ai bisogni e al tipo di lavoro dell'equide nonché alla competenza del cavaliere.

Devono essere adeguati nella misura, tenuti in ordine e regolarmente puliti in modo da assicurare la comodità, la sicurezza e l'efficacia.

E' vietato l'uso di bardature e finimenti tale da causare lesioni o sofferenze all'animale.

Fasce e stinchiere da lavoro, se utilizzate, devono essere adatte allo scopo, messe correttamente per evitare disagi o lesioni e lasciate per il minimo tempo necessario.

Gli equidi andrebbero sempre dissellati quando non lavorano per più di un'ora.

3. Documenti d'identità degli equidi

Il Regolamento (CE) n. 504/2008, in applicazione dal 1° luglio 2009, definisce le modalità di identificazione degli equidi e prevede che ogni animale sia identificato con un numero univoco riportato sul documento d'identità.

Il documento d'identità deve accompagnare l'equide in tutti i suoi spostamenti.

4. Trasporto degli equidi

Il trasporto degli animali, ivi comprese le fasi di carico e scarico, deve svolgersi nel rispetto del Regolamento (CE) n. 1/2005 e successive integrazioni ed essere adeguato alle esigenze fisiologiche, morfologiche ed etologiche dell'equide, evitando ogni sofferenza e svolgersi con le debite cure e senza inutili ritardi.

5. Eutanasia

L'eutanasia deve essere eseguita esclusivamente da un medico veterinario in base al protocollo internazionale che prevede l'anestesia profonda prima della somministrazione del farmaco eutanasi.

6. Formazione

Va promossa la formazione del personale che, a vario titolo, svolge attività lavorativa con gli equidi.

Si ritiene opportuno un attestato di idoneità per i responsabili di strutture che coinvolgono la gestione degli equidi.

Tutti coloro che a vario titolo sono coinvolti nelle diverse attività con gli equidi sono tenuti a porre in essere e diffondere condotte etiche, responsabili e rispettose degli equidi.

Chiunque sia a conoscenza di maltrattamenti o comportamenti che ledano la dignità degli equidi deve provvedere tempestivamente a darne tempestiva segnalazione al personale preposto e alle autorità competenti.

ALLEGATO
VALUTAZIONE DI MASSIMA DELLO STATO FISIOLÓGICO DEL CAVALLO

- 0. sottopeso, cachettico
- 1. molto magro
- 2. magro
- 3. in forma
- 4. grasso
- 5. obeso

(basato sul metodo Carroll & Huntington) – Copyright NEWC Aprile 2003


Per ottenere il punteggio, in primo luogo assegnare il punteggio alla zona pelvica poi arrotondare di mezzo punto se differisce di un punto o più rispetto a schiena o collo.

	PELVI	SCHIENA E COSTOLE	COLLO
1. sottopeso, cachettico	Spigoloso, pelle tesa. Posteriore molto incavato. Profonda cavità sotto la coda	Pelle tesa sulle costole. Linea dorsale acuta e molto prominente	Collo da pecora pronunciato Stretto e debole alla base
2. molto magro	Pelvi e groppa prominenti. Posteriore incavato ma la pelle non è tesa. Profonda cavità sotto la coda	Costole facilmente visibili. Linea dorsale prominente con pelle infossata su entrambi i lati.	Collo da pecora, base stretta e debole
3. magro	Posteriore piatto su entrambi i lati della linea dorsale. Groppa ben definita, qualche carnosità. Piccola cavità sotto la coda	Costole appena visibili. La linea dorsale è coperta ma le singole vertebre possono essere apprezzate.	Sottile ma solido
4. in forma	Carnose e rotondeggianti. Non c'è formazione di pliche. Pelvi facilmente apprezzabili.	Costole appena ricoperte e facilmente apprezzabili. Non c'è formazione di pliche lungo la schiena. La linea dorsale è ben coperta ma le singole vertebre possono essere apprezzate	Non c'è accumulo adiposo sotto la criniera (eccetto che per gli stalloni) collo solido
5. grasso	Pliche alla radice della coda. Pelvi coperte di grasso, occorre premere notevolmente per apprezzarle	Costole ben ricoperte - occorre premere per apprezzarle	Leggero accumulo adiposo sotto la criniera. Ampio e solido.
6. obeso	Marcata pliche alla base della coda. Pelle distesa. Pelvi coperte, non possono essere apprezzate	Costole nascoste, non possono essere apprezzate. Marcata formazione di pliche lungo la schiena. Schiena ampia e piatta.	Marcato accumulo adiposo sotto la criniera molto ampio e solido. Plica di adipe.


0 Very Poor




1 Poor




2 Moderate




3 Good



4 Fat



5 Very Fat



VALUTAZIONE DI MASSIMA DELLO STATO FISIOLÓGICO DELL'ASINO

1. sottopeso, cachettico
2. moderatamente magro
3. ideale
4. grasso
5. obeso

I depositi di adipe possono essere distribuiti in modo difforme specialmente sul collo e nei posteriori. Alcuni depositi di adipe resistente possono essere conservati nell'evenienza di perdita ponderale e/o possono calcificarsi (indurimento). Un'attenta valutazione di tutte le aree deve essere effettuata, valutazioni che andranno combinate per avere il punteggio totale.

Mezzo punto può essere assegnato quando gli asini cadono a metà dei punteggi. La valutazione può essere difficile nel caso di asini anziani in ragione della loro mancanza di massa muscolare e di tono che dà l'apparenza di magrezza dorsale con area ventrale della regione addominale pendente benché la condizione d'insieme può essere moderata.

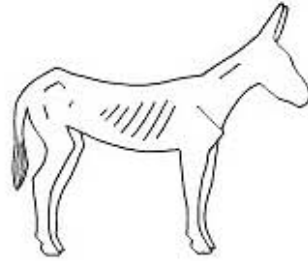
	COLLO/SPALLE	GARRESE	COSTOLE/ADDOME	SCHIENA/LOMBI	QUARTI POSTERIORI
1. sottopeso, cachettico	Collo sottile con strutture ossee facilmente apprezzabili. Il collo si inserisce nella spalla in modo brusco. Strutture ossee della spalla facilmente apprezzabili, spigolose	Linea dorsale del garrese prominente e facilmente apprezzabile	Le costole possono essere visibili a distanza e facilmente apprezzabili. Addome retratto.	Linea dorsale prominente e processi trasversi facilmente apprezzabili	Articolazione delle anche visibili e facilmente apprezzabili (garretto e ileo ed ischio). marcata atrofia muscolare. Può esservi cavità sotto la coda
2. moderatamente magro	Lieve sviluppo muscolare sulle strutture ossee. Piccolo gradino nell'inserzione del collo sulla spalla	Linea del garrese leggermente ricoperta. I processi spinosi sono apprezzabili ma non prominenti.	Costole non visibili ma facilmente apprezzabili	Processi spinosi in area dorsale e trasversi apprezzabili con lieve pressione. Lieve sviluppo muscolare su entrambi i lati della linea mediana	Scarsa trofia muscolare nel treno posteriore, ossa iliaco e ischio apprezzabili facilmente
3. ideale	Buon sviluppo muscolare, le ossa sono apprezzabili sotto un leggero strato muscolare/adiposo. Il collo si inserisce in modo fluido sulla spalla che appare rotondeggiante	Buona copertura di muscolo/adipe sui processi spinosi dorsali, il garrese si inserisce uniformemente nella schiena	Costole ricoperte da un sottile strato adiposo/muscolare, le costole possono essere apprezzate con una leggera pressione. Addome solido con un buon tono muscolare e	Non sono apprezzabili i processi spinosi in area dorsale e trasversi. È buono lo sviluppo muscolare su entrambi i lati della linea mediana	Buona trofia muscolare del treno posteriore, ossa iliaco e ischio rotondeggianti in apparenza, possono essere apprezzabili con una lieve pressione.

			profilo piatto.		
4. grasso	Collo spesso, accumulo adiposo sotto la criniera duro, spalla coperta da uno strato adiposo uniforme	Ampio garrese, le ossa possono essere apprezzate tramite una pressione decisa.	Costole in area dorsale apprezzabili solo tramite una pressione decisa, costole dell'area ventrale possono essere apprezzate più facilmente. Accumulo adiposo in area addominale.	solo tramite una pressione decisa possono essere apprezzati i processi spinosi in area dorsale e trasversi. Leggera piega lungo la linea mediana	Treno posteriore rotondeggiante, le ossa possono essere apprezzate solo tramite una pressione decisa. Depositi adiposi uniformemente distribuiti
5. obeso	Collo spesso, prominente accumulo adiposo sotto la criniera che può ripiegarsi su un lato. Spalla rotondeggiante e prominente di grasso.	Garrese ampio, ossa non più palpabili	Ampi depositi di grasso spesso diffusi coprono le aree dorsale e anche ventrale delle costole. Costole non palpabili. Addome pendente in larghezza e verso il basso	Ampia schiena, non è possibile palpare i processi spinosi o trasversi. Profonda piega lungo la linea mediana con depositi adiposi prominenti su entrambi i lati.	Non sono palpabili le ossa iliaco e ischio, depositi adiposi possono pendere su ambedue i lati dell'attaccatura della coda, l'adipe è spesso difforme e prominente.


Body Condition Scoring - Donkeys

Reproduced with the permission of the Donkey Sanctuary

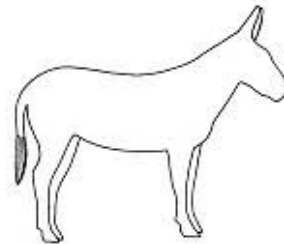
1. POOR



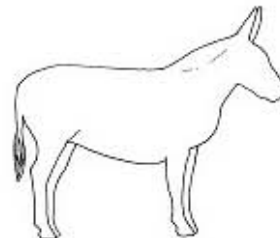
2. MODERATE



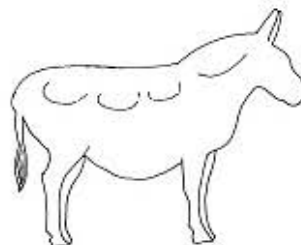
3. IDEAL



4. FAT



5. OBESE



Fat deposits may be unevenly distributed especially over the neck and hindquarters. Some resistant fat deposits may be retained in the event of weight loss and/or may calcify (harden). Careful assessment of all areas should be made and combined to give an overall score.

Copyright NEWC April 2003